

Présentation du Portail Du Club Sportif Riécois (CSR) Avec création de compte

La visualisation du site

- **A partir d'un ordinateur**
- **A partir d'un Smartphone**

Y a-t-il une différence suivant l'équipement utilisé?

1. L'utilisation entre un ordinateur et un Smartphone est pratiquement identique. Comme un Smartphone est plus petit, il y a nécessité d'adapter l'affichage du site du CSR à la taille de l'écran du Smartphone ce qui a pour conséquence un affichage légèrement différent.
- **Nous aborderons dans l'ordre suivant cette présentation:**
 1. L'utilisation de l'ordinateur.
 2. L'utilisation du Smartphone.
 3. La création de son compte utilisateur. *(Phase non obligatoire pour utiliser le site)*

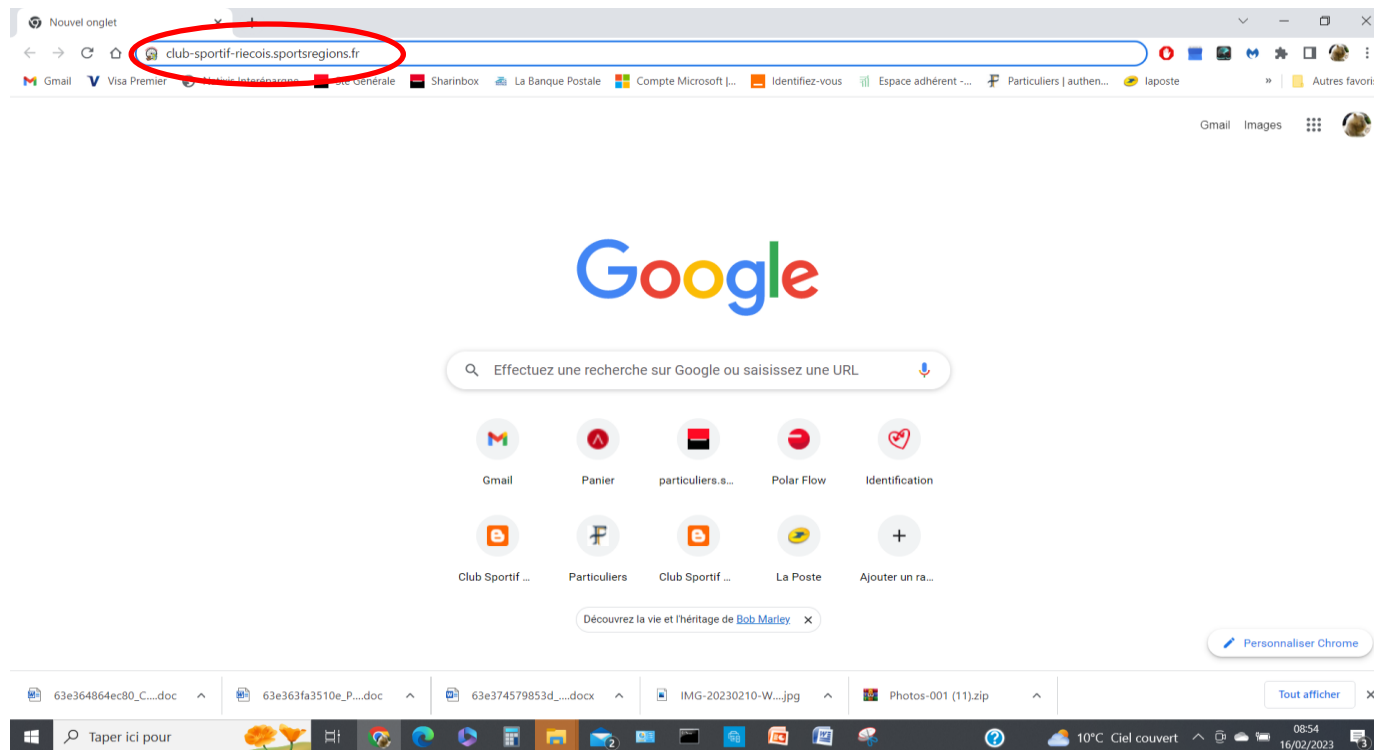
L'adresse du Club Sportif Riécois

- club-sportif-riecois.sportsregions.fr

Comment afficher le site du CSR sur son ordinateur

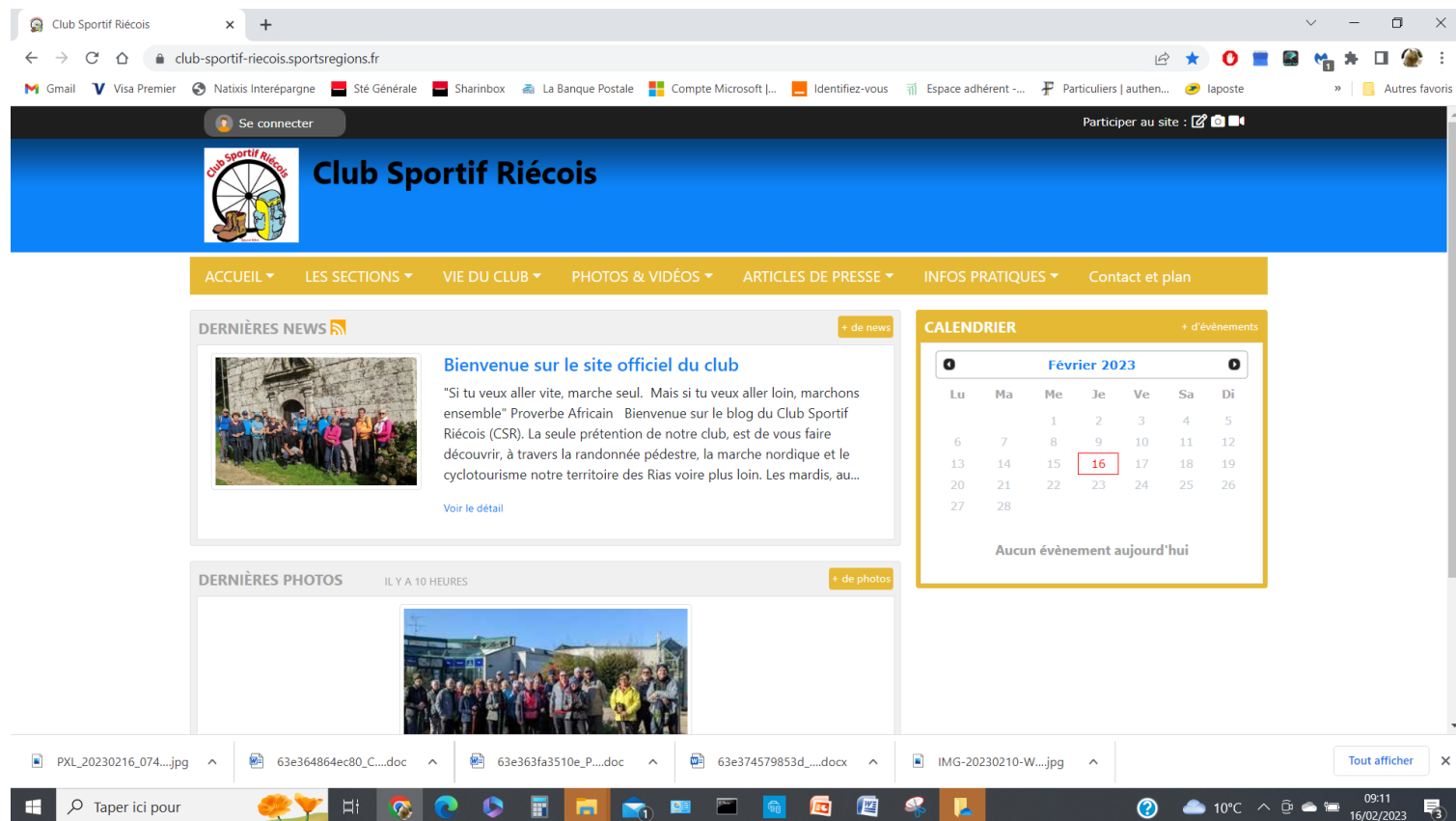
- Ouvrir son navigateur préféré (*Google Chrome, Microsoft Edge, Opéra,...*) et renseigner l'adresse du site.

Toute la présentation se fera avec le navigateur Google Chrome.



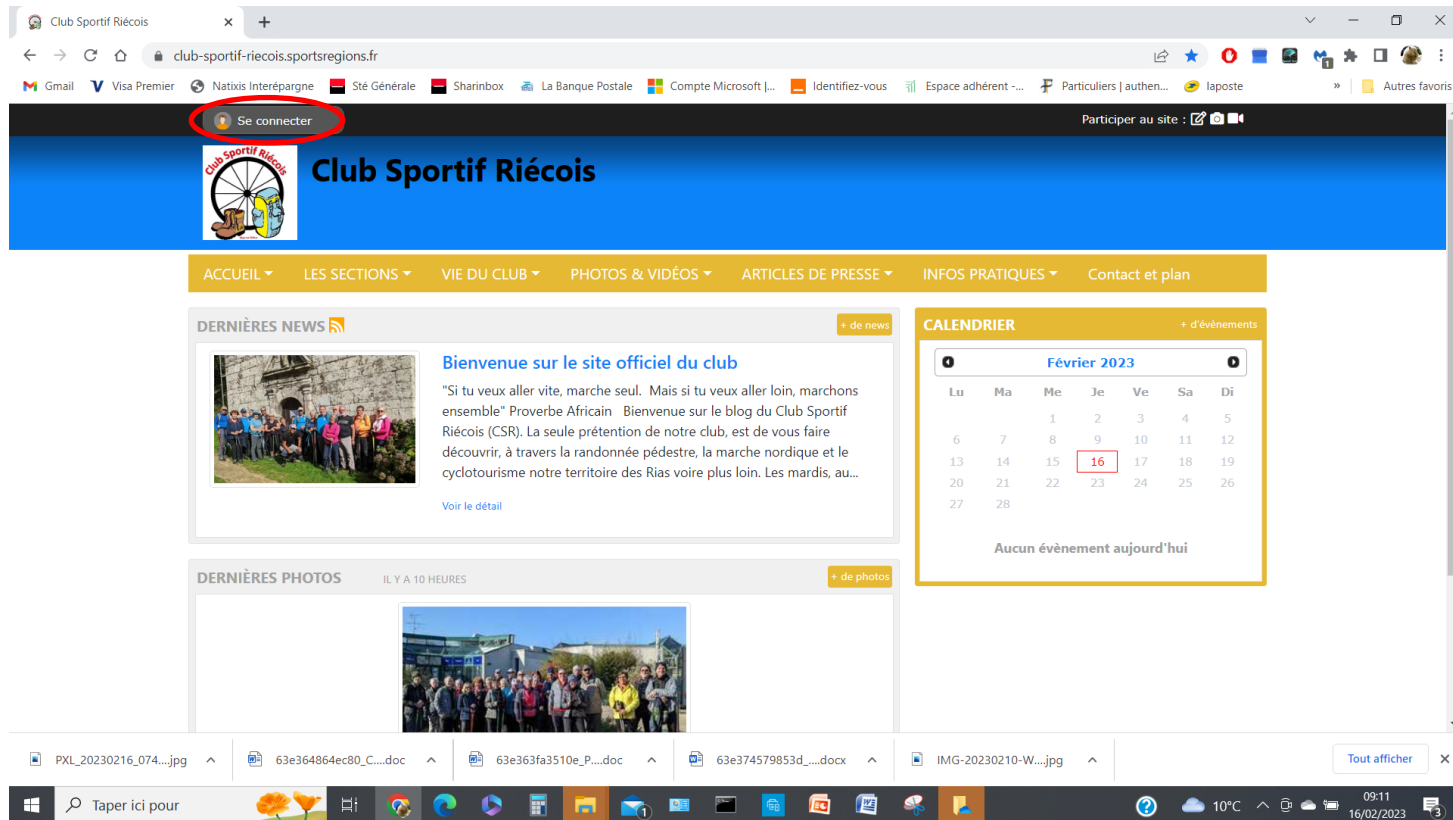
Comment afficher le site du CSR sur son ordinateur

- Le site s'affiche ensuite.



Se connecter au site en créant son compte

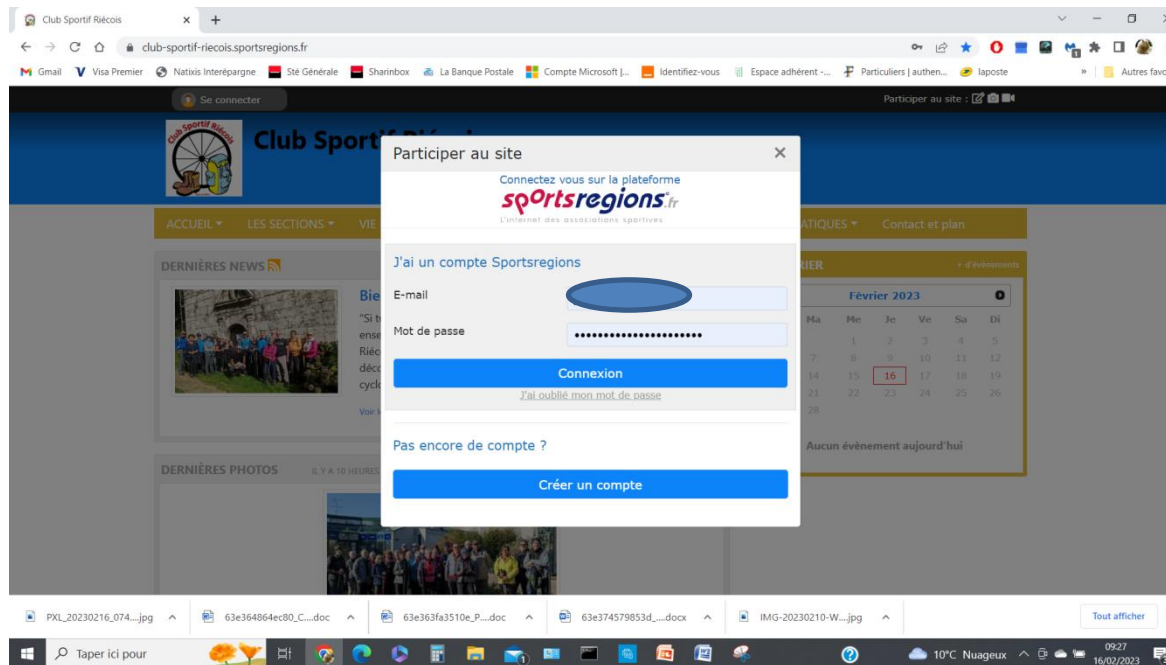
- Sélectionner « se connecter » avec la souris ou le pavé tactile.



The screenshot shows a web browser window displaying the website for Club Sportif Riécois. The browser's address bar shows the URL club-sportif-rieois.sportsregions.fr. The website's header features a blue banner with the club's logo and the text "Club Sportif Riécois". A navigation menu below the banner includes links for ACCUEIL, LES SECTIONS, VIE DU CLUB, PHOTOS & VIDÉOS, ARTICLES DE PRESSE, INFOS PRATIQUES, and Contact et plan. The main content area is divided into three sections: "DERNIÈRES NEWS" with a featured article titled "Bienvenue sur le site officiel du club" and a "CALENDRIER" for February 2023. The calendar shows the date 16 highlighted in red. The bottom of the screenshot shows the Windows taskbar with various application icons and the system tray displaying the time as 09:11 on 16/02/2023.

Se connecter au site en créant son compte

- La fenêtre suivante s'affiche, sélectionner ensuite « **Créer un compte** ».



La création d'un compte n'est pas obligatoire et ne vous empêchera pas d'utiliser le site internet du CSR.

Se connecter au site en créant son compte

- Renseigner les informations demandées en acceptant les conditions générales.
- Terminer l'opération en appuyant sur « **créer un compte** ».

Participer au site

Connectez vous sur la plateforme
sportsregions.fr
L'internet des associations sportives

Créer un compte

Nom: MAC-LANE

Prénom: JOHN

Date de naissance: 01/01/1958

E-mail: jomaclane@gmail.com

Mot de passe:

Confirmer:

J'accepte les conditions générales d'utilisation de la plateforme Sportsregions

Créer un compte

Les informations recueillies sur ce formulaire sont traitées par DMP-Sportsregions en tant que responsable de traitement pour vous permettre de créer un compte utilisateur (espace perso) et de bénéficier des services en ligne de Sportsregions.

Conformément aux dispositions des articles 38 à 40 de la loi « Informatique et Libertés » du 6 janvier 1978 modifiée en 2004, et aux dispositions des articles 15, 16, 17 et 21 de la loi n° 2004-21 du 11 mars 2004 relative à l'accès à l'information.

Club Sportif Riecois

ACCUEIL ▾ LES SECTIONS ▾ VIE

DERNIÈRES NEWS

DERNIÈRES PHOTOS

Participer au site: [icônes]

CONTACT

Contact et plan

Février 2023

Ma	Me	Je	Ve	Sa	Di
	1	2	3	4	5
7	8	9	10	11	12
14	15	16	17	18	19
21	22	23	24	25	26
28					

Aucun évènement aujourd'hui

PXL_20230216_074....jpg 63e364864ec80_C....doc 63e363fa3510e_P....doc 63e374579853d....doc IMG-20230210-W....jpg

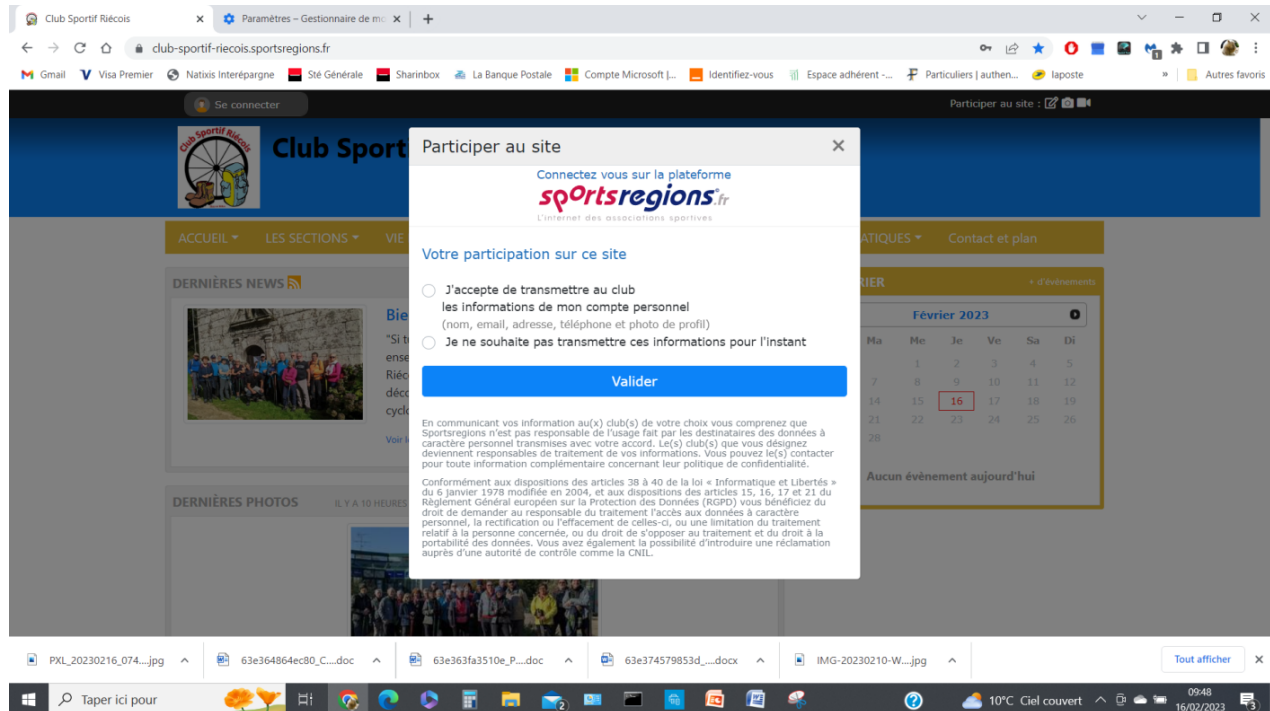
Taper ici pour

10°C Ciel couvert 09:40 16/02/2023

Se connecter au site en créant son compte

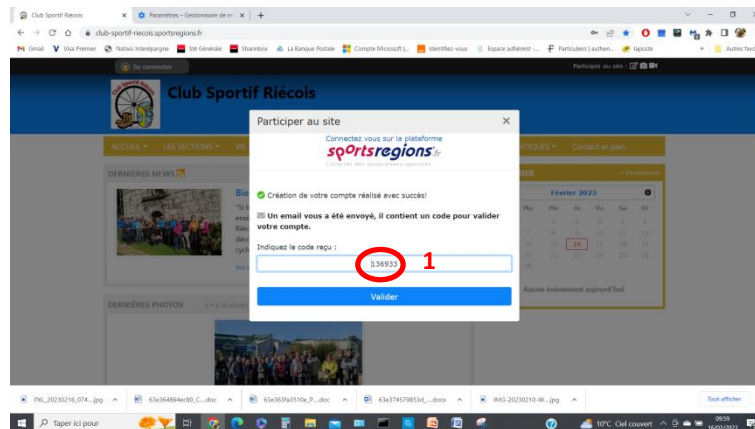
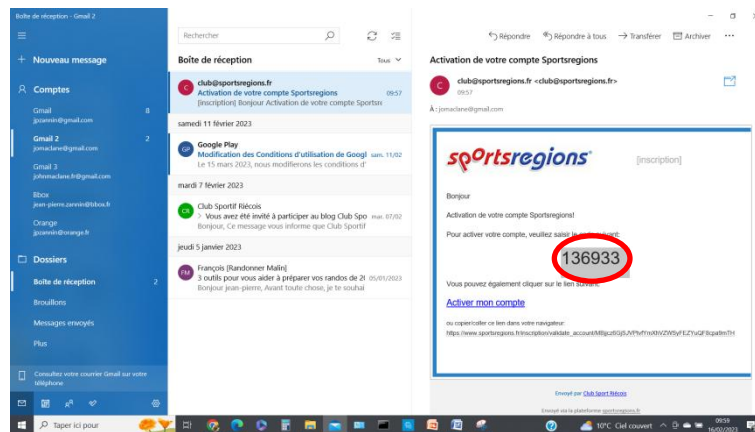
- Une autre fenêtre s'affiche. Sélectionner l'option désirée.
En choisissant la **première option** vous éviterez à l'administrateur du site de renseigner lui-même votre fiche adhérent.

Dans le cas où vous ne créez pas de compte utilisateur, l'administrateur du site ne recueillera que vos nom, prénom, adresse mail, numéro de téléphone et éventuellement votre âge afin de vous fêter votre anniversaire.



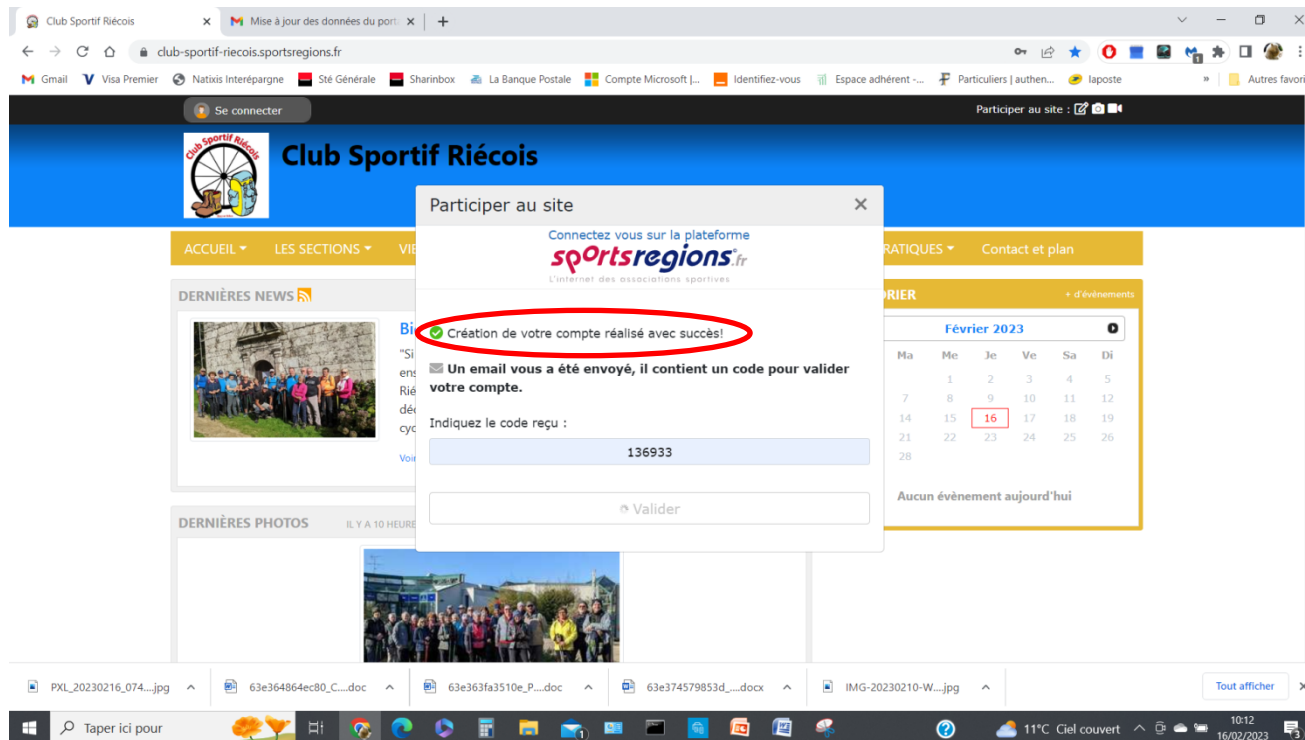
Se connecter au site en créant son compte

- Vous recevrez un mail avec un **code** sur l'adresse mail que vous venez de renseigner et vous devrez ensuite renseigner ce code dans la fenêtre **(1)**.



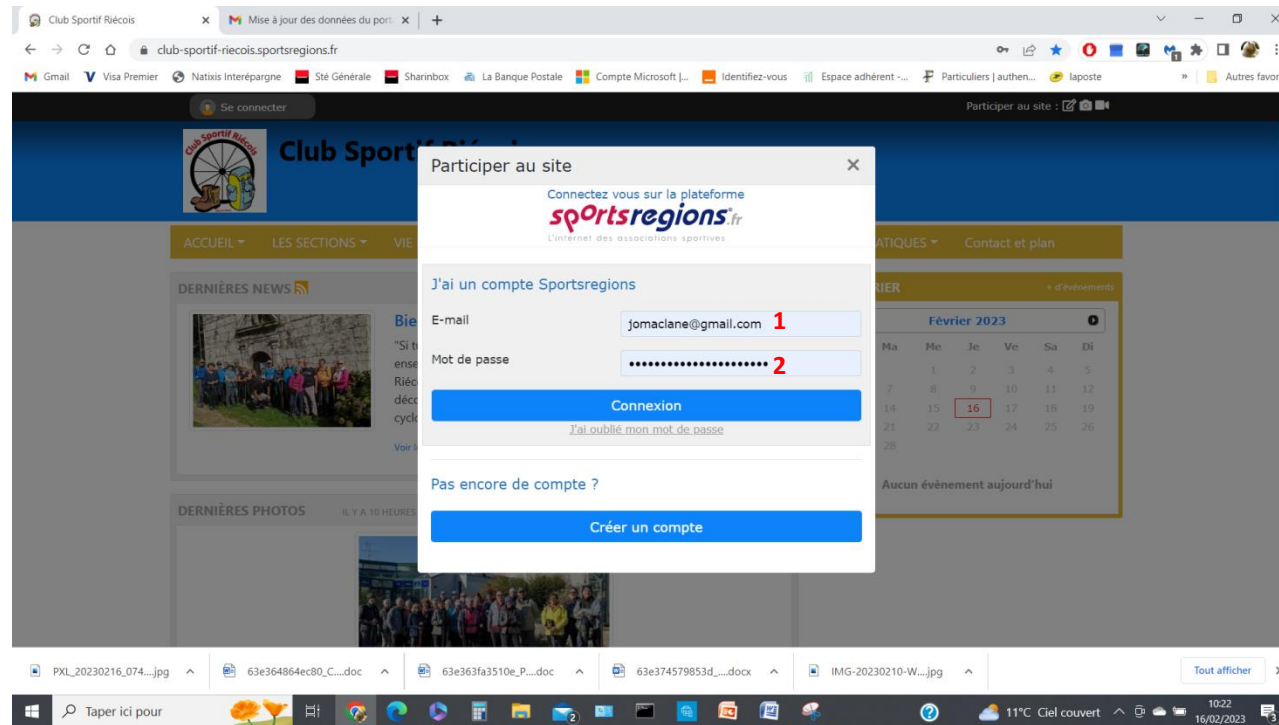
Se connecter au site en créant son compte

- Ouf... Votre compte est créé.



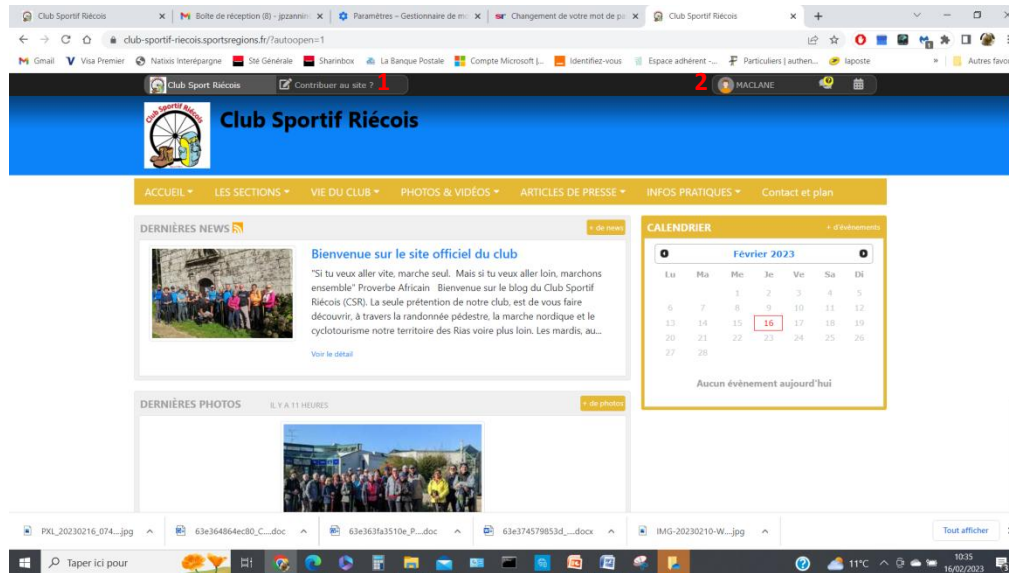
Se connecter maintenant au site

- Sélectionner « **Se connecter** » et renseigner votre **adresse mail (1)** et votre **mot de passe (2)** choisis lors de la création du compte.




Utilisation du site avec création de compte

- Une fois connecté voici comment se présente le site du CSR.

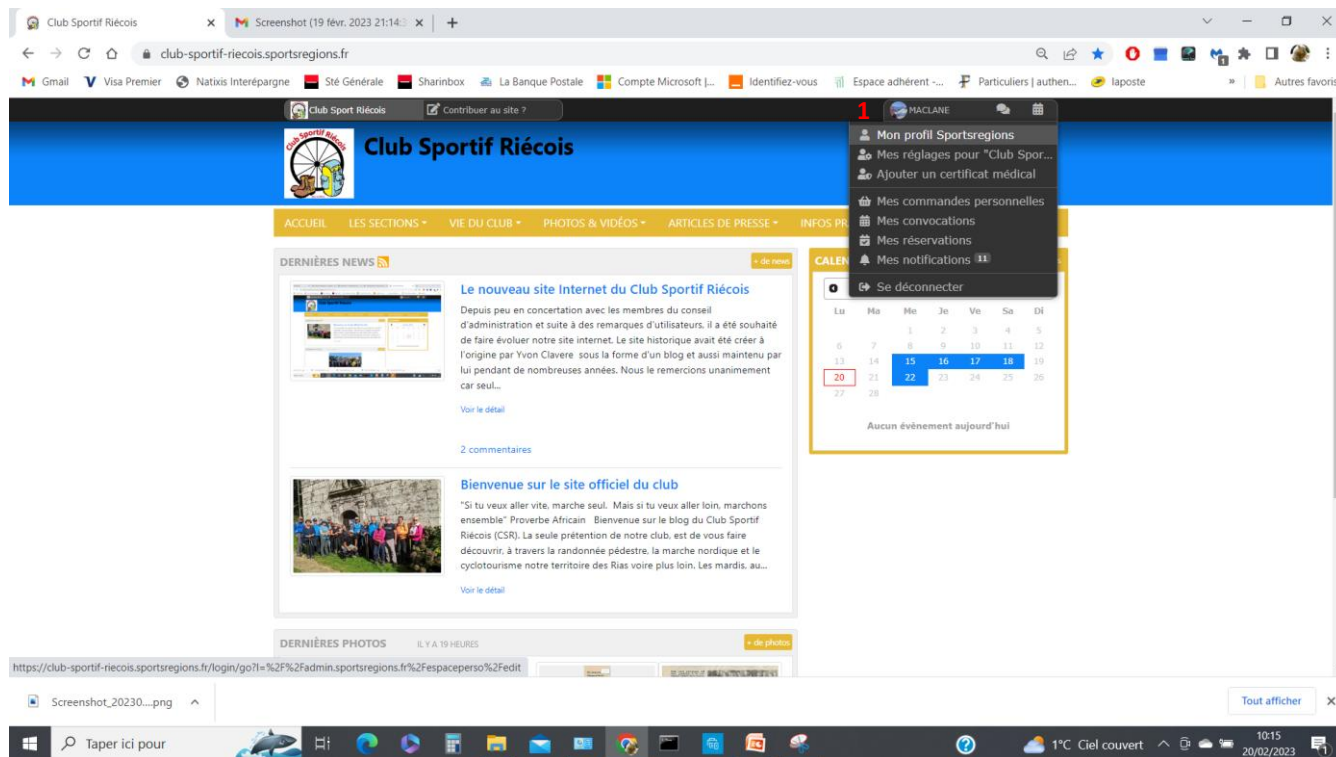


Les seules différences pour l'utilisation du site **sans création de compte** est que vous n'aurez pas « **Contribuer au site** » (1) et « **nom de l'Adhérent** » (2), mais uniquement « **Se connecter** » (3) et aussi « **Participer au site** » (4) qui ne pourra être utilisé que si vous êtes connecté avec création de compte. **NB : Afin de maitriser la charte graphique et son contenu les adhérents ne pourront pas utiliser l'option « contribuer au site » (1).**



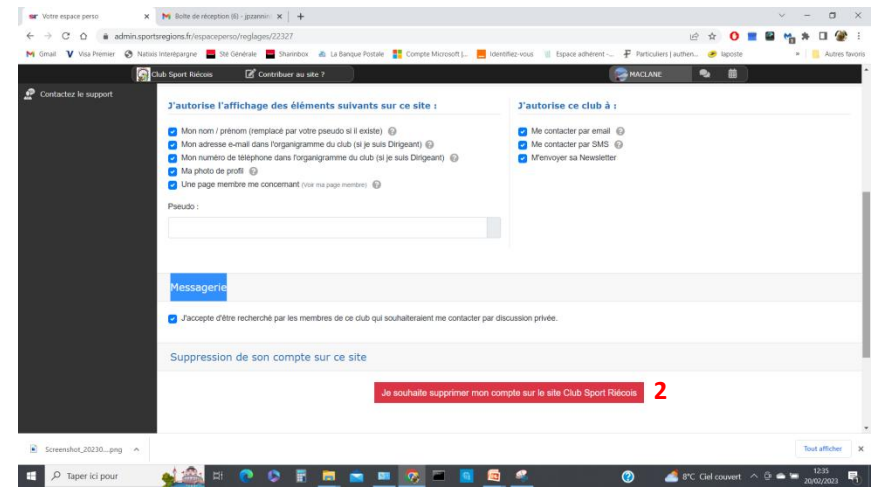
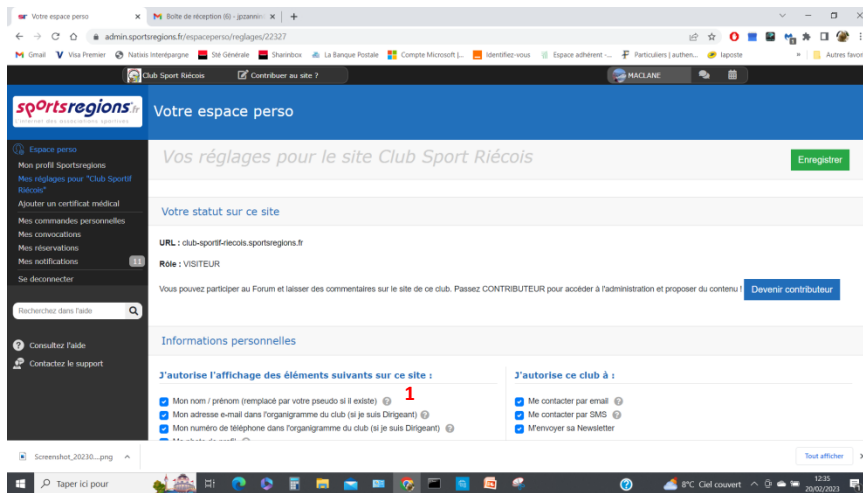
Utilisation du site avec création de compte

- Item « Mon profil SportsRégions ».
- En cliquant sur « mon Profil SportsRégions » (1), une page s'affiche où vous pourrez modifier tous vos informations personnelles.



Utilisation du site avec création de compte

- Item « Mes réglages pour « Club Sportif Riéçois » ».
- En cliquant sur « Mes réglages pour « Club Sportif Riéçois » », une page s'affiche où vous pourrez modifier tous vos réglages pour le site CSR. (ex: soit afficher votre nom/prénom ou votre pseudo qui est le nom choisi pour cacher votre identité (1)).



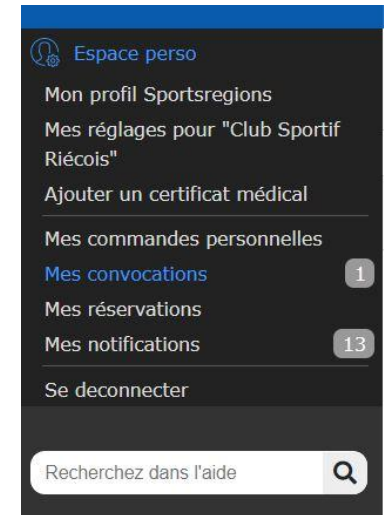
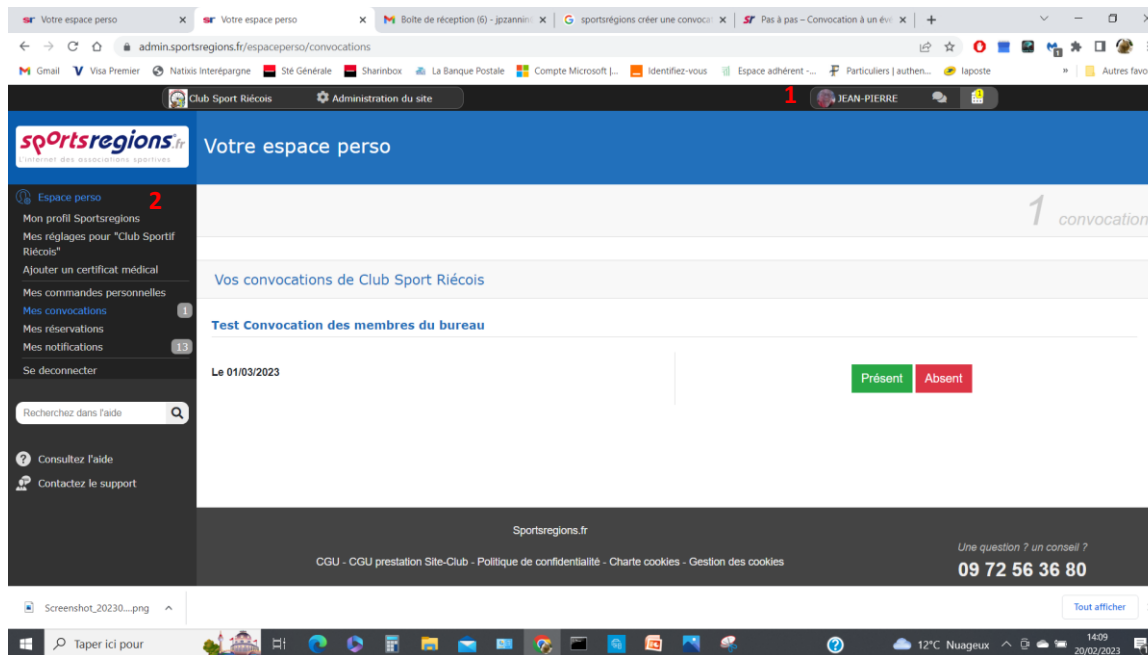
Vous pourrez aussi, éventuellement supprimer votre compte (2).

Utilisation du site avec création de compte

- **Item « Ajouter un certificat médical ».**
 - **Item « Mes commandes personnelles.**
 - **Item « Mes réservations ».**
- Ces Items ne sont pas utilisés.

Utilisation du site avec création de compte

- **Item « Mes convocations ».**
En cliquant sur « mes convocations », une page s'affiche où vous pouvez consulter votre convocation et confirmer votre **présence** ou votre **absence** à celle-ci.



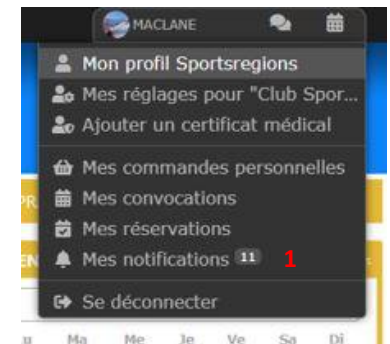
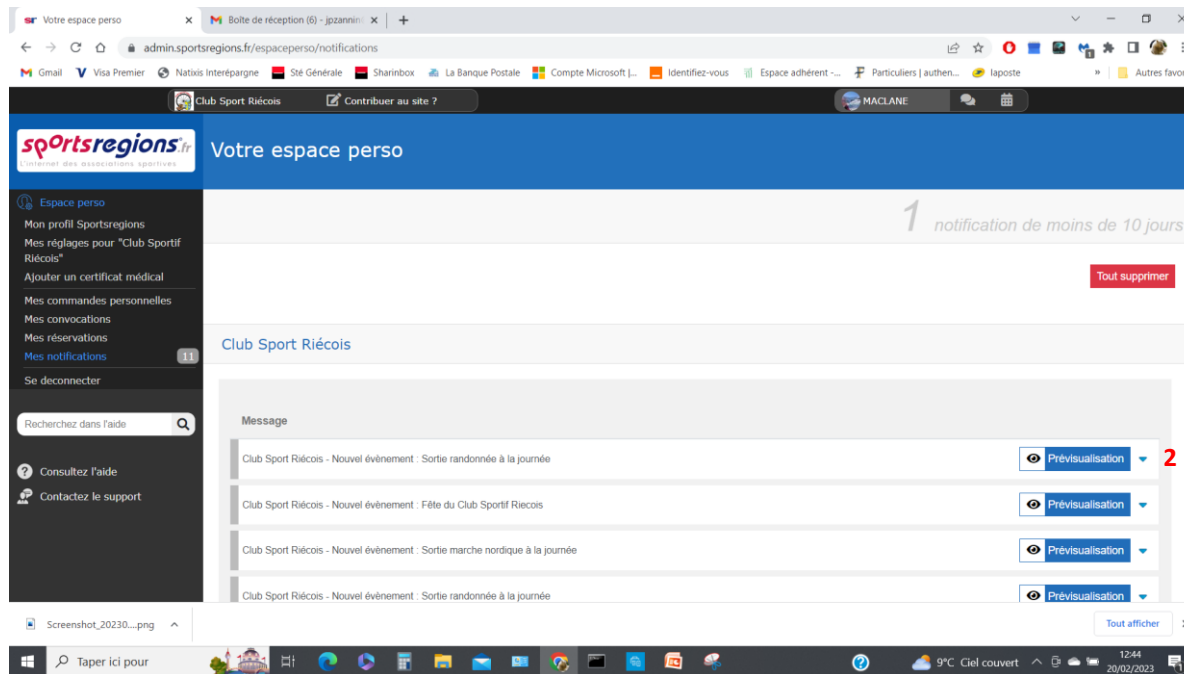
Lorsque vous cliquez sur votre profil en haut à droite (1), vous avez une fenêtre sur la gauche (2) et vous pouvez aussi accéder au contenu par ce biais là.

Le nombre de convocations et notifications sont rappelés. Elles ne disparaissent qu'une fois supprimées.

Utilisation du site avec création de compte

- **Item « Mes notifications ».**

En cliquant sur « **mes notifications** » (1), la page s'affiche et vous constatez que **11** notifications sont en attentes. En cliquant sur visualisation vous affichez son contenu. En cliquant sur la flèche orienté vers le bas (2) vous pouvez supprimer la notification et un **10** remplacera le **11**.



Utilisation du site **sans** création de compte

- **7 Menus** sont à votre disposition pour naviguer sur le site du **Club Sportif Riécois** .

Club Sportif Riécois

Se connecter

Club Sportif Riécois

1 ACCUEIL 2 LES SECTIONS 3 VIE DU CLUB 4 PHOTOS & VIDÉOS 5 ARTICLES DE PRESSE 6 INFOS PRATIQUES 7 Contact et plan

DERNIÈRES NEWS

Bienvenue sur le site officiel du club

"Si tu veux aller vite, marche seul. Mais si tu veux aller loin, marchons ensemble" Proverbe Africain Bienvenue sur le blog du Club Sportif Riécois (CSR). La seule prétenion de notre club, est de vous faire découvrir, à travers la randonnée pédestre, la marche nordique et le cyclotourisme notre territoire des Rias voire plus loin. Les mardis, au...

Voir le détail

CALENDRIER

Février 2023

Lu	Ma	Me	Je	Ve	Sa	Di
		1	2	3	4	5
6	7	8	9	10	11	12
13	14	15	16	17	18	19
20	21	22	23	24	25	26
27	28					

Aucun évènement aujourd'hui

DERNIÈRES PHOTOS

IL Y A 12 HEURES

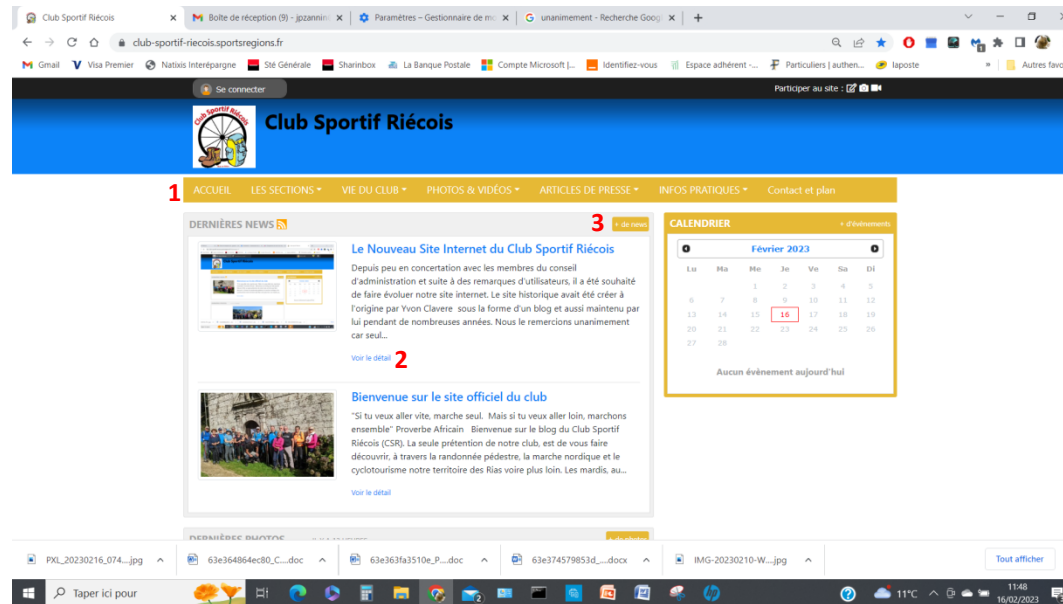
Taper ici pour

11°C

10:50
16/02/2023

Le menu ACCUEIL

- En cliquant sur le menu « **Accueil** » (1) vous trouvez:
 1. **Les dernières news.** Dans ce rectangle sont affichées les dernières nouvelles. Sur chaque news vous pouvez afficher plus de détails en déroulant le menu « **voir le détail** » (2).
 - Vous pouvez aussi afficher plus de news en sélectionnant « **+ de news** » (3).



Le menu ACCUEIL

- Après avoir cliquer sur « voir les détails », une nouvelle page s'affiche avec l'intégralité de la news.

Le Nouveau Site Internet du Club Sportif Riécois

LE NOUVEAU SITE INTERNET DU CLUB SPORTIF RIÉCOIS

1 commentaire

Depuis peu en concertation avec les membres du conseil d'administration et suite à des remarques d'utilisateurs, il a été souhaité de faire évoluer notre site internet.

Le site historique avait été créé à l'origine par **Yvon Clavere** sous la forme d'un blog et aussi maintenu par lui pendant de nombreuses années. Nous le remercions unanimement car seul il a accompli cette tâche avec un outil pas toujours facile à maîtriser.

La différence entre un blog et un site internet (ou portail) est de pouvoir retrouver plus facilement les informations recherchées et aussi enrichir le site de nouvelles fonctionnalités.

Mais rassurez vous, nous ne vous laisserons pas partir seul à l'aventure. Le CA vous proposera prochainement une formation découverte pour démystifier et maîtriser ce nouveau site.

Voir toutes les news

Commentaires

Yves perrot le jeudi 16 février à 11:52

Bravo Jean-Pierre 🍌

CALENDRIER

Février 2023						
Lu	Ma	Me	Je	Ve	Sa	Di
		1	2	3	4	5
6	7	8	9	10	11	12
13	14	15	16	17	18	19
20	21	22	23	24	25	26
27	28					

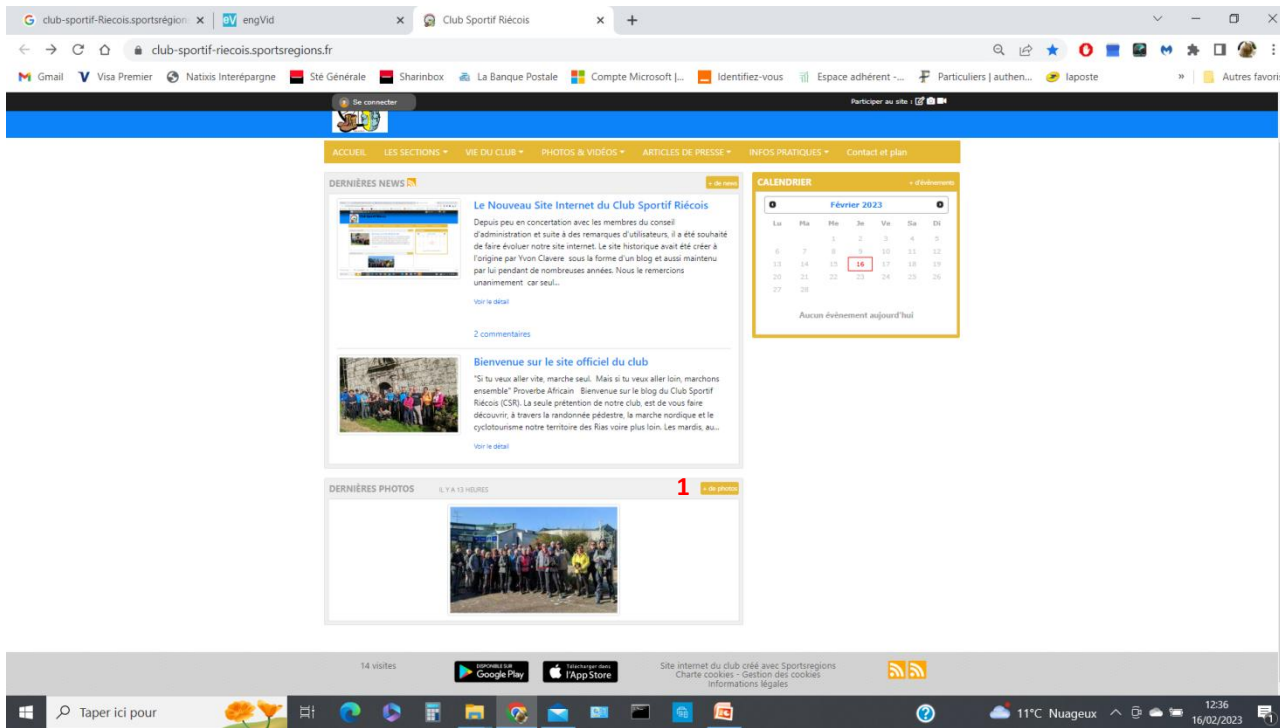
Aucun événement aujourd'hui

À la suite de la parution d'une nouvelle news, les adhérents peuvent laisser un commentaire qui s'affichera sur la page à la condition d'avoir préalablement créer son compte et s'être connecté avec ses identifiants.

Le menu ACCUEIL

2. Le rectangle « les dernières photos »

Cliquer sur « **+ de photos** » (1) et une nouvelle page s'ouvrira pour visualiser toutes les photos.



The screenshot shows the website interface for Club Sportif Riécis. The main navigation bar includes: ACCUEIL, LES SECTIONS, VIE DU CLUB, PHOTOS & VIDÉOS, ARTICLES DE PRESSE, and INFOS PRATIQUES. The 'Dernières News' section features two articles: 'Le Nouveau Site Internet du Club Sportif Riécis' and 'Bienvenue sur le site officiel du club'. Below this is the 'Dernières Photos' section, which displays a photo of a group of people and a button labeled '+ de photos' with a red '1' next to it, indicating one more photo is available. The footer contains '14 visites', app download links for Google Play and the App Store, and a copyright notice for the website.

Le menu ACCUEIL

- Sélectionner avec plus de précision un album.
Sur cette page, vous pourrez choisir **les albums** en utilisant les deux petites flèches des rectangles « **sections** » (1) et « **l'année de la saison** » (2).

club-sportif-rieois.sportsregions.fr/saison-2001/photos-du-club

Club Sportif Riéçois

ACCUEIL LES SECTIONS VIE DU CLUB PHOTOS & VIDÉOS ARTICLES DE PRESSE INFOS PRATIQUES Contact et plan

Accueil / 2001 / Les albums photos

LES ALBUMS PHOTOS

1

Toutes les équipes

Saison 2001 2

Randonnée

Marche Nordique

Cyclotourisme

Aucune Equipe

CALENDRIER

Février 2023

Lu	Ma	Me	Je	Ve	Sa	Di
		1	2	3	4	5
6	7	8	9	10	11	12
13	14	15	16	17	18	19
20	21	22	23	24	25	26
27	28					

Aucun événement aujourd'hui

14 visites

Google Play

l'App Store

Site internet du club créé avec Sportsregions
Charte cookies - Gestion des cookies
Informations légales

Toutes les équipes

Saison 2001

Saison 2021

Saison 2022

Saison 2023

Accueil

3. Le calendrier

Sélectionner un des « évènement » qui apparaissent en **bleu** dans le calendrier. Lorsque un « évènement » est sélectionné sur le calendrier, il apparait en **orange** avec l'intitulé en bas de celui-ci.

CALENDRIER + d'évènements

Février 2023

Lu	Ma	Me	Je	Ve	Sa	Di
		1	2	3	4	5
6	7	8	9	10	11	12
13	14	15	16	17	18	19
20	21	22	23	24	25	26
27	28					

15 FÉVR. Création des documents de formation

CALENDRIER + d'évènements

Février 2023

Lu	Ma	Me	Je	Ve	Sa	Di
		1	2	3	4	5
6	7	8	9	10	11	12
13	14	15	16	17	18	19
20	21	22	23	24	25	26
27	28					

22 FÉVR. Réunion pour la création du site

← Différents éléments sont sur le calendrier de Février →

CALENDRIER + d'évènements

Mars 2023

Lu	Ma	Me	Je	Ve	Sa	Di
		1	2	3	4	5
6	7	8	9	10	11	12
13	14	15	16	17	18	19
20	21	22	23	24	25	26
27	28	29	30	31		

Aucun évènement à afficher

Aucun élément sur le calendrier de Mars →

Le Calendrier est présent sur toutes les pages

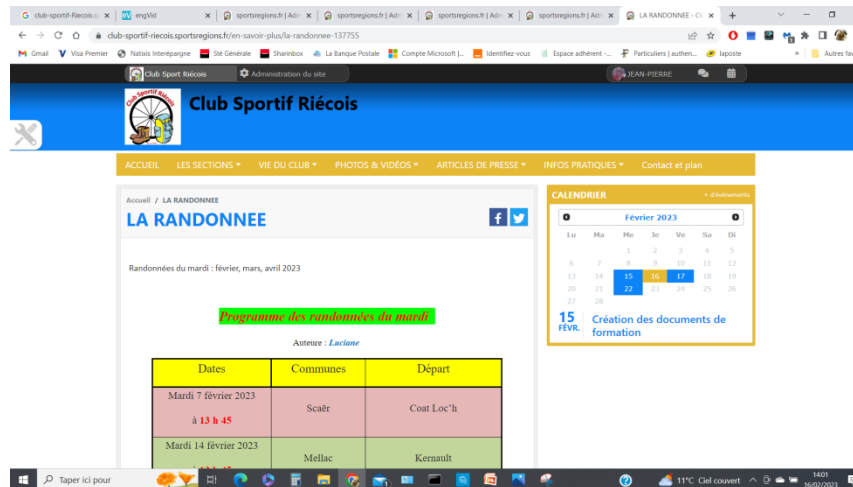
Le menu **LES SECTIONS**

- En cliquant sur le menu « **LES SECTIONS** » vous trouvez:

1. **LA RANDONNEE**



En cliquant sur le menu « **LA RANDONNEE** », une page s'affiche où se trouvent toutes les informations concernant **les futures randonnées**.



The image shows a screenshot of the 'LA RANDONNEE' page on the Club Sportif Riécois website. The page features a navigation menu at the top with the following items: ACCUEIL, LES SECTIONS, VIE DU CLUB, PHOTOS & VIDEOS, ARTICLES DE PRESSE, INFOS PRATIQUES, and Contact et plan. The main content area is titled 'LA RANDONNEE' and includes a sub-header 'Randonnées de mardi : février, mars, avril 2023'. Below this, there is a green box with the text 'Programme des randonnées du mardi' and the name 'Astérisse : Luciane'. A table lists the dates, communes, and départ for the hikes. To the right of the table, there is a calendar for February 2023, showing the dates 15, 16, and 17 highlighted in blue. The calendar also includes a link to 'Création des documents de formation'.

Dates	Communes	Départ
Mardi 7 février 2023 à 13 h 45	Scaër	Coat Loc'h
Mardi 14 février 2023	Mellac	Kernault

Le menu **LES SECTIONS**

2. LA MARCHÉ NORDIQUE



En cliquant sur le menu « **LA MARCHÉ NORDIQUE** », une page s'affiche où se trouvent toutes les informations concernant **les futures marches nordiques**.

The screenshot shows the website for Club Sportif Riéçois. The main content area is titled 'LA MARCHÉ NORDIQUE' and contains the following information:

Programme marche nordique : février, mars, avril 2023

Marche Nordique
Animée par Alain & Jean Marie
Départ du local du club à 08 h 30

Auteur du programme : Alain.

Date	Sortie (1)	Point de départ (2)	Revêtement (3)
Jeu 9 février 2023	Rosperden	Parking des étangs	Voie Verte

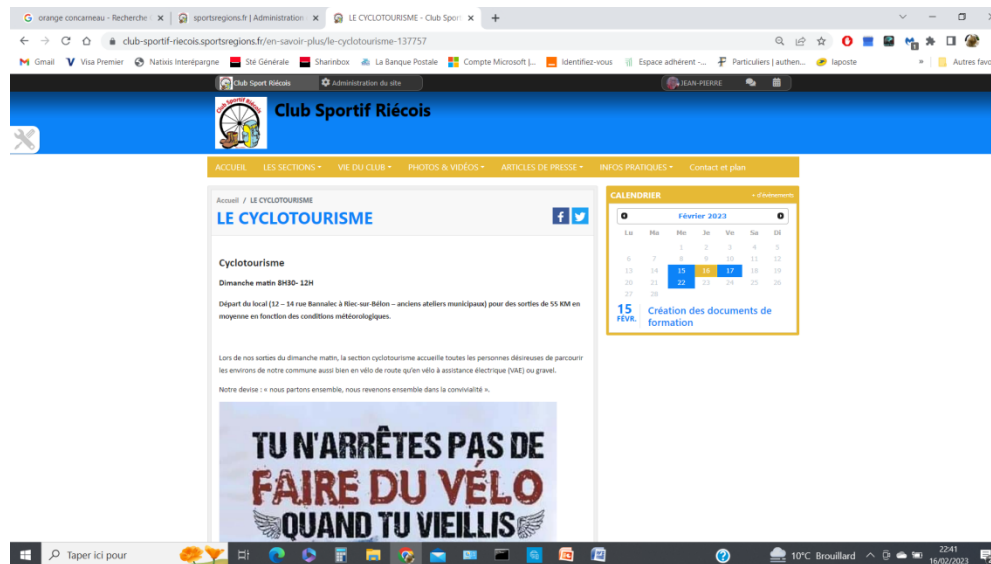
On the right side, there is a 'CALENDRIER' for February 2023. The 15th of February is highlighted with a yellow box and labeled '15 FEV. Création des documents de formation'.

Le menu LES SECTIONS

3. LE CYCLOTOURISME

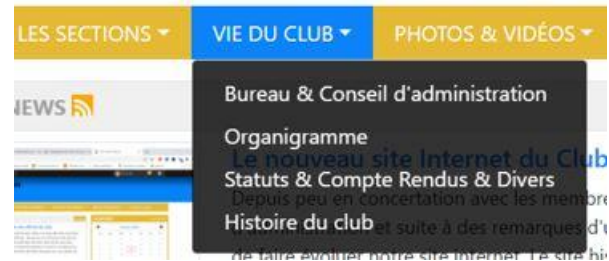


Cliquer sur le menu **CYCLOTOURISME**, une page s'affiche indiquant les **horaires** et le **lieu de rendez-vous** pour le départ de la sortie vélo.

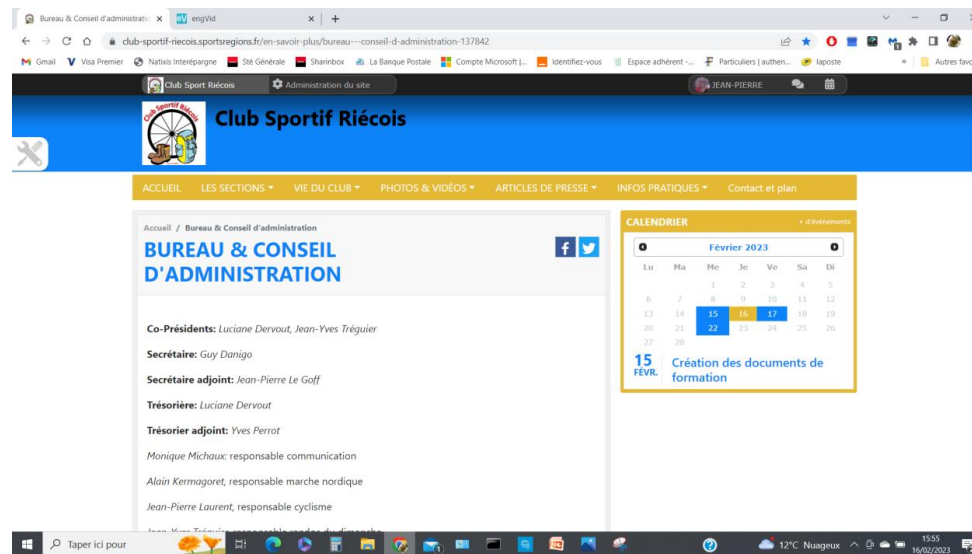


Le Menu VIE DU CLUB

1. Bureau & Conseil d'administration

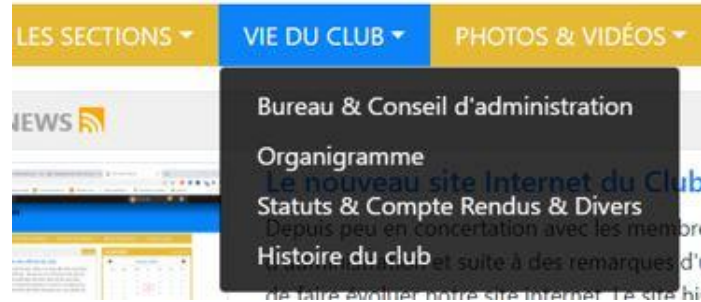


En cliquant sur le menu « **Bureau & Conseil d'administration** » une page s'affiche avec la liste des membres constituant le Conseil d'Administration.



Le Menu VIE DU CLUB

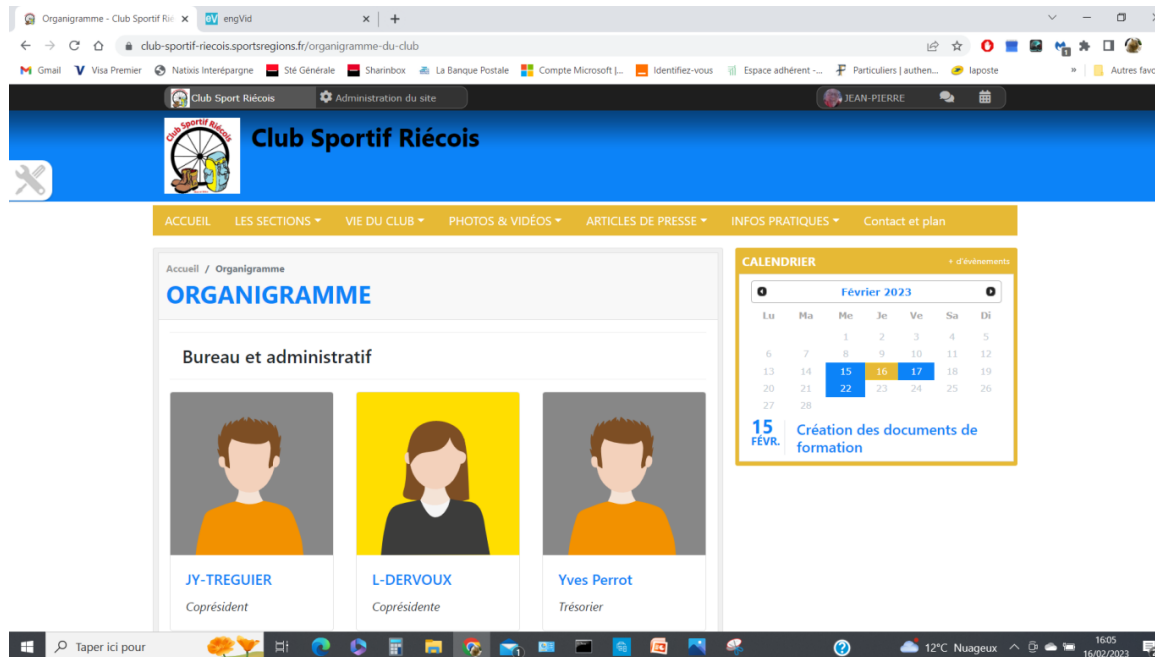
2. Organigramme



En cliquant sur **Organigramme** une page affiche le trombinoscope **des membres du bureau**.

Le Menu VIE DU CLUB

2. Organigramme (suite)

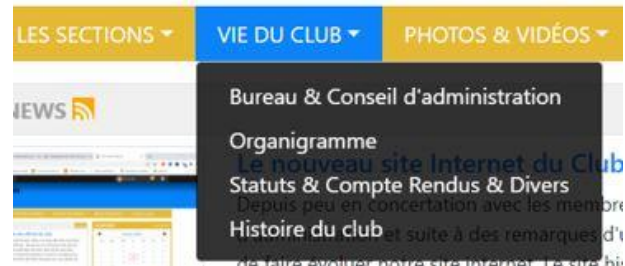


The screenshot shows a web browser displaying the website of Club Sportif Riéçois. The page is titled 'ORGANIGRAMME' and is part of the 'VIE DU CLUB' menu. It features a navigation bar with links for ACCUEIL, LES SECTIONS, VIE DU CLUB, PHOTOS & VIDÉOS, ARTICLES DE PRESSE, INFOS PRATIQUES, and Contact et plan. The main content area is divided into two columns. The left column is titled 'Bureau et administratif' and displays three profile cards for the administrative team: JY-TREGUIER (Coprésident), L-DERVOUX (Coprésidente), and Yves Perrot (Trésorier). The right column contains a calendar for February 2023, with a highlighted event on the 15th: 'Création des documents de formation'. The browser's address bar shows the URL 'club-sportif-rieçois.sportsregions.fr/organigramme-du-club'.

*Sur la version gratuite du site **L'Organigramme** est généré automatiquement. Il nous est impossible de rajouter d'autres informations comme le téléphone, l'adresse mail, etc... alors que la version premium le permet.*

Le Menu VIE DU CLUB

3. Statuts & Compte Rendus & Divers



Cliquer sur « **Statuts & Compte Rendus & Divers** », une page s'ouvre où vous pouvez télécharger les documents **Administratifs**, **Sportifs** ou **Divers**.

Vous pourrez ensuite ouvrir le document télécharger en cliquant dessus.

Le Menu VIE DU CLUB

3. Statuts & Compte Rendus & Divers (suite)

The screenshot shows a web browser window displaying the website of Club Sportif Riécois. The browser's address bar shows the URL: club-sportif-rieois.sportsregions.fr/saison-2023/documents. The website has a blue header with the club's logo and name. Below the header is a yellow navigation bar with the following menu items: ACCUEIL, LES SECTIONS, VIE DU CLUB, PHOTOS & VIDÉOS, ARTICLES DE PRESSE, INFOS PRATIQUES, and CONTACT ET PLAN. The main content area is titled 'LES DOCUMENTS' and includes a sub-menu for 'Administratifs'. Three documents are listed:

- 2023 Statut du CSR**: Statut du Club Sportif Riécois 13 01 2023
- 2023 PV de L'AGO**: PV de L'Assemblée Générale Ordinaire du 13/01/2023
- 2023 PV de L'AGE**: PV de L'Assemblée Générale Extraordinaire du 13/01/2023

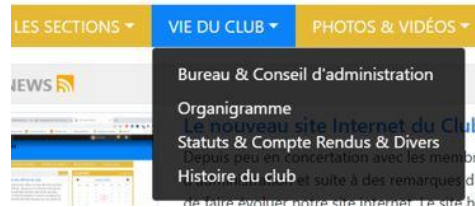
On the right side of the page, there is a 'CALENDRIER' section for 'Mars 2023'. The calendar shows the following dates:

Lu	Ma	Me	Je	Ve	Sa	Di
		1	2	3	4	5
6	7	8	9	10	11	12
13	14	15	16	17	18	19
20	21	22	23	24	25	26
27	28	29	30	31		

Below the calendar, it states: 'Aucun évènement aujourd'hui'.

Le Menu VIE DU CLUB

4. Histoire du Club



Cliquer sur « **Histoire du club** », une page s'affiche relatant l'historique du Club de sa création à nos jours.

Histoire du club - Club Sportif Riéçois

club-sportif-rieçois.sportsregions.fr/en-savoir-plus/histoire-du-club-138105

Club Sportif Riéçois

ACCUEIL - LES SECTIONS - VIE DU CLUB - PHOTOS & VIDÉOS - ARTICLES DE PRESSE - INFOS PRATIQUES - Contact et plan

Accueil / Histoire du club

HISTOIRE DU CLUB

Le Club sportif riéçois, a été créé en 1980.

Le Club Sportif Riéçois "CSR" fête, cette année, son 41e anniversaire. La Rando de l'huître, qui se déroule généralement début novembre est le point d'orgue de la saison sportive du club. Chaque semaine les randonneurs sont nombreux à arpenter les chemins les mardis et dimanches.

CALENDRIER

Février 2023						
Lu	Ma	Me	Je	Ve	Sa	Di
6	7	8	9	10	11	12
13	14	15	16	17	18	19
20	21	22	23	24	25	26
27	28					

15 FEVR. Création des documents de formation

Le Menu VIE DU CLUB



- **Trier les documents**

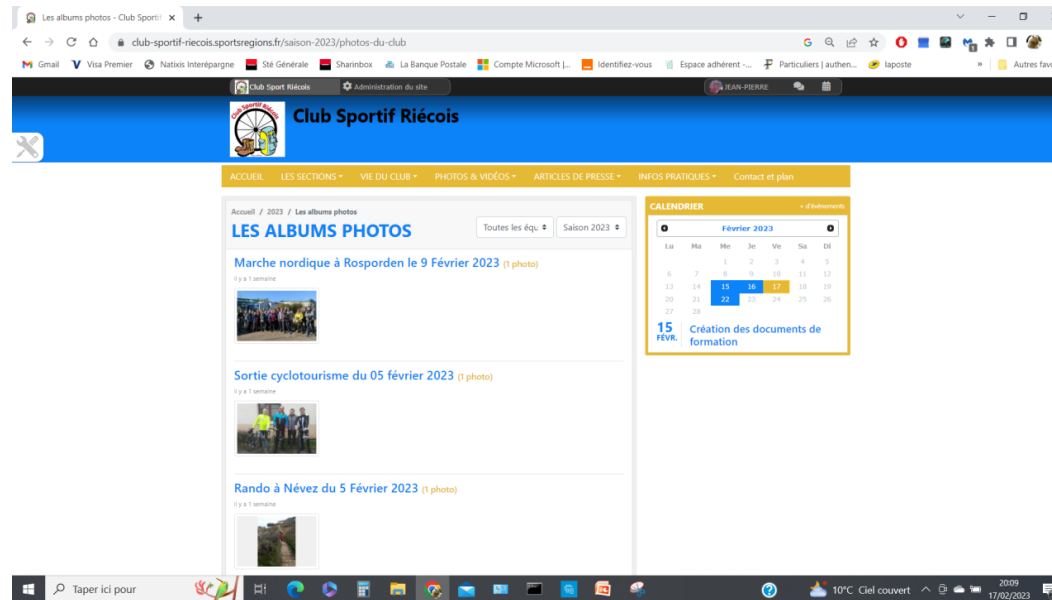
En utilisant une des trois **fenêtres rectangulaires**, vous pourrez avec :

1. La première (**1**), sélectionner les documents dans différentes sections (**Toutes les sections ou uniquement Randonnée, Marche nordique ou Cyclotourisme**).
2. La deuxième (**2**), sélectionné les types de document (**Tous les documents ou uniquement Administratif ou Sportif**)
3. La troisième (**3**), sélectionner les années de création (**2022,2023**)

Une fois le document télécharger, Vous pourrez l'ouvrir en cliquant dessus pour le visualiser.

Le menu PHOTOS & VIDEOS

- Le Menu « **Photos** »
- Cliquer sur la Fenêtre « **PHOTOS ET VIDEOS** », puis sur « **Photos** », la page ci-dessous s'affiche.



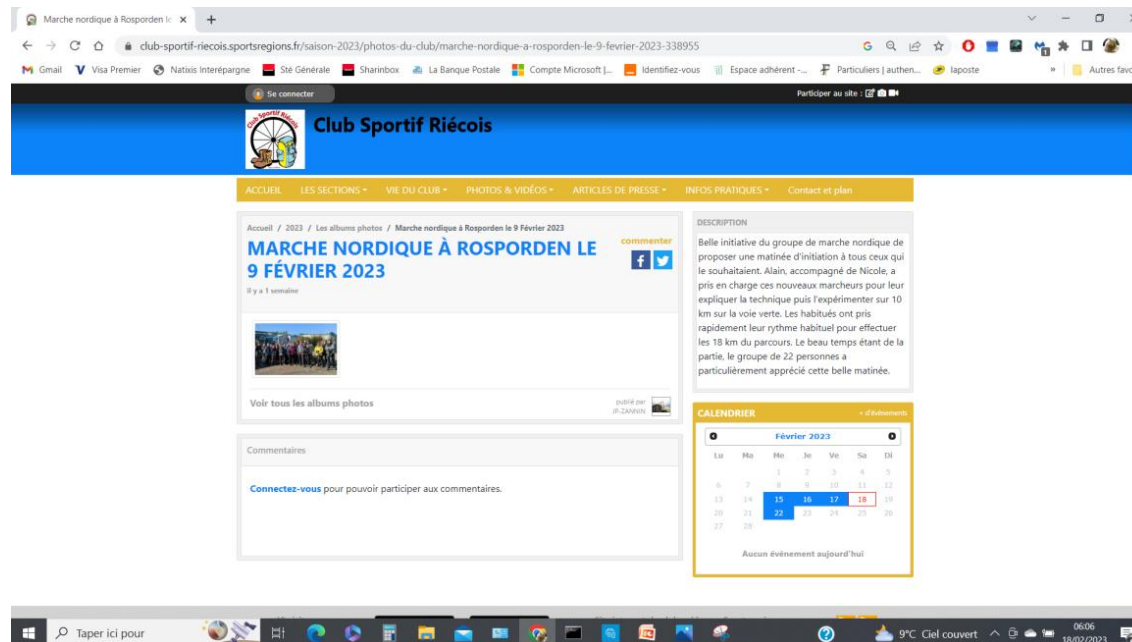
Le menu PHOTOS & VIDEOS

- Choisir l'album photo

En cliquant sur le texte en bleu, par exemple

« Marche nordique à Rosporden le 9 février 2023 » (1),

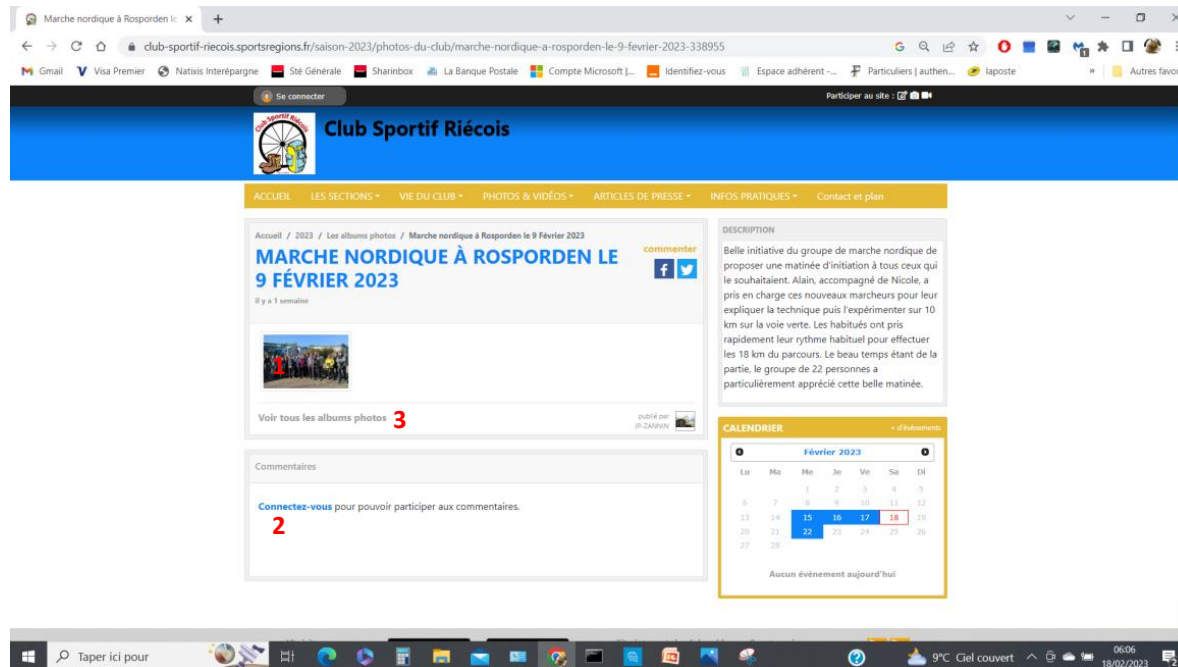
la page ci-dessous s'affiche.



Le menu PHOTOS & VIDEOS

- Choisir l'album photo (suite)

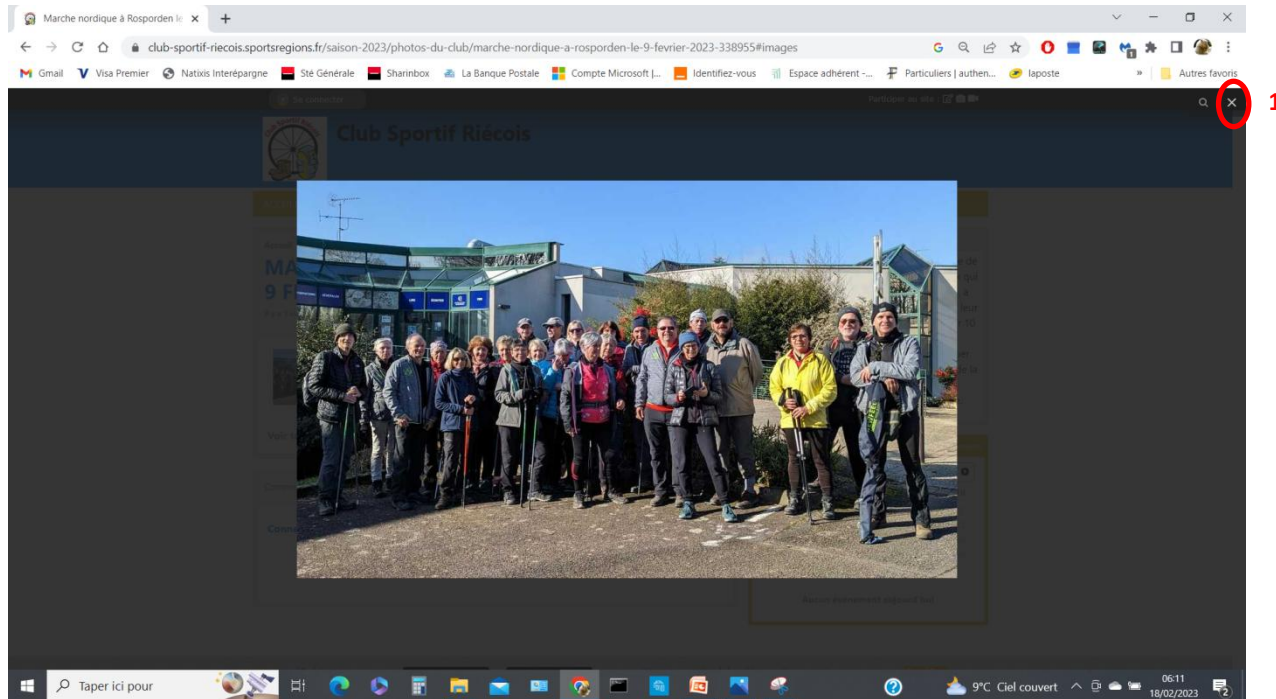
La page de l'album est affichée. Vous pouvez agrandir la (les) photo(s) (1) en cliquant dessus . Si vous êtes connecté avec vos identifiants, vous pourrez laisser un commentaire dans le rectangle commentaire (2). Pour revenir à tous les albums, cliquez sur « voir tous les albums photos » (3).



Le menu PHOTOS & VIDEOS

- Choisir l'album photo (suite)

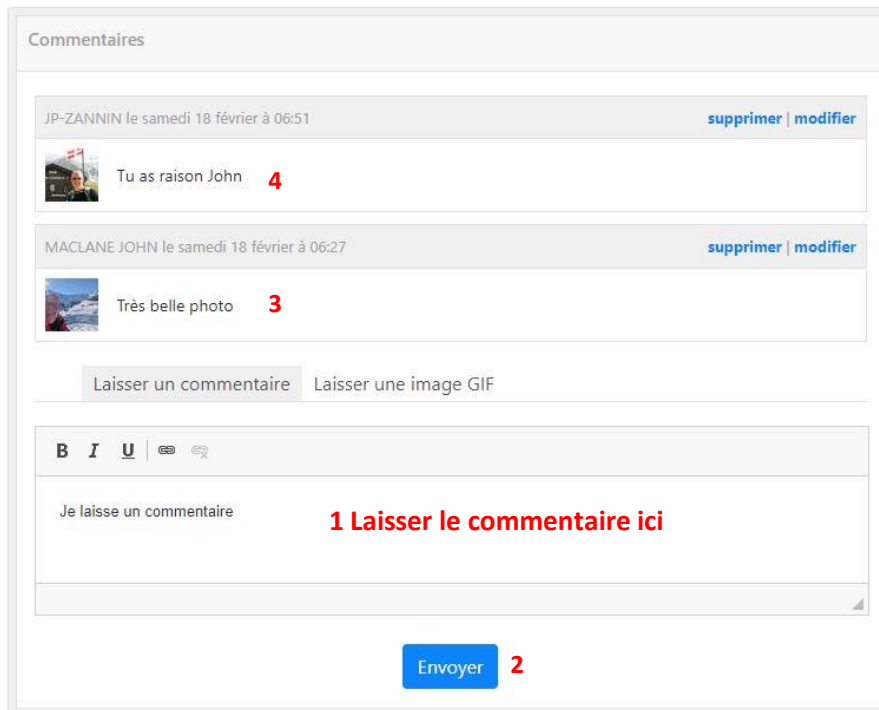
Pour revenir à la page précédente et effacer l'image agrandie, il suffit de cliquer sur le **signe multiplier (1)** en haut à droite de la photo.



Le menu PHOTOS & VIDEOS


- **Laisser un commentaire (suite)**

Rédiger votre **commentaire** (1) et ensuite valider en cliquant sur **envoyer** (2).
La chronologie des commentaires se fait dans l'ordre 3, puis 4 et ainsi de suite...




Commentaires



JP-ZANNIN le samedi 18 février à 06:51 [supprimer](#) | [modifier](#)

 Tu as raison John **4**

MACLANE JOHN le samedi 18 février à 06:27 [supprimer](#) | [modifier](#)

 Très belle photo **3**

Laisser un commentaire Laisser une image GIF

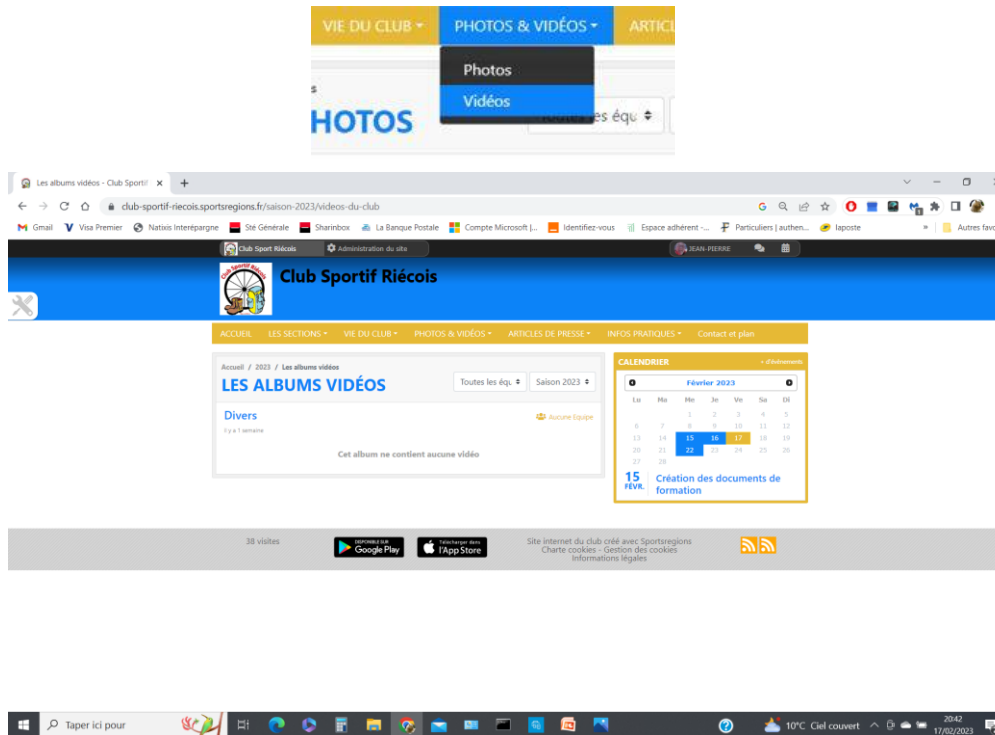
B *I* U |  

Je laisse un commentaire **1 Laisser le commentaire ici**

Envoyer **2**

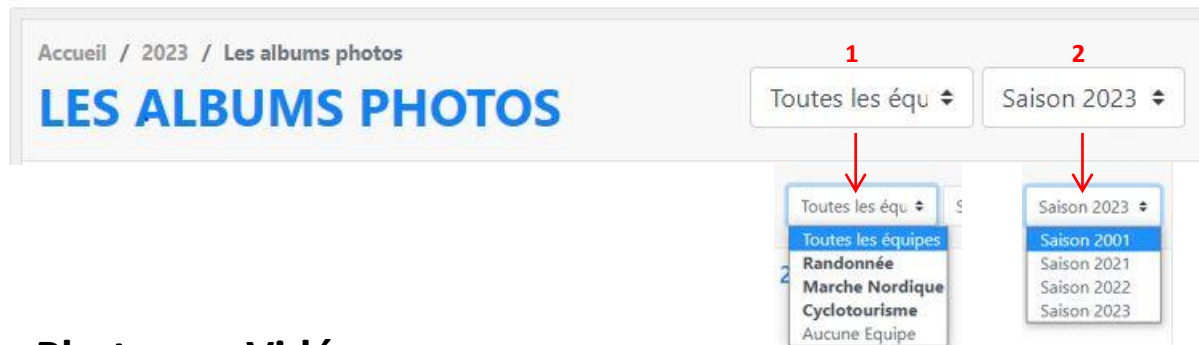
Le menu PHOTOS & VIDEOS

- Cliquer sur la Fenêtre **PHOTOS ET VIDEOS** et ensuite sur **Vidéos**, la page ci-dessous s'affiche.



Avec la version **gratuite**, les importations de vidéos se font **uniquement** via YouTube, Dailymotion, Vimeo ou FaceBook. Comme ces vidéos ne seraient plus privées, aucune vidéo ne sera publiée visionnant les adhérents. Avec la version **Prémium**, les vidéos peuvent être stockées sur le site de SportsRégions et permettraient de limiter leurs diffusions.

Le menu PHOTOS & VIDEOS



- Trier les **Photos** ou **Vidéos**.
- En utilisant les petites fenêtres rectangulaires après avoir choisi soit les **Photos**, soit les **Vidéos**.
 1. La première (**1**) vous permet de sélectionner les documents dans différentes sections (**Toutes les équipes, Randonnée, Marche nordique, Cyclotourisme, Aucune équipe**).
 2. La deuxième (**2**) vous permet de sélectionner les années de création (2001, 2021, 2022, 2023,....).

La saison 2001 affiche « **Les images du Passées à partir de 1981** ».

Nb : La configuration du site pour les albums **photos** ou **vidéos** ne permet pas d'enregistrer de session sportive antérieure à 2001. D'où l'utilisation de la session sportive 2001.

Le menu **ARTICLES DE PRESSE**

- **ARTICLES DE PRESSE**

En cliquant sur **ARTICLES DE PRESSE** et ensuite sur « **La coprésidence est reconduite** », une page s'affiche avec l'article sélectionné telle qu'illustrée dans la diapositive suivante.

The screenshot shows the website for Club Sportif Riécois. The navigation bar includes 'SECTIONS', 'VIE DU CLUB', 'PHOTOS & VIDÉOS', 'ARTICLES DE PRESSE', 'INFOS PRATIQUES', and 'CONTACT ET PLAN'. The 'ARTICLES DE PRESSE' menu is highlighted. Below the navigation bar, there are two article listings. The first article is 'Notre ami randonneur Jean-Pierre Landivisiau' with a 'Voir le détail' link and '1 commentaire'. The second article is 'Le nouveau site Internet du Club Sportif Riécois' with a description: 'Depuis peu en concertation avec les membres du conseil d'administration et suite à des remarques d'utilisateurs, il a été souhaité...'. A dark overlay shows a list of articles with dates: 'La coprésidence est reconduite (03/02/23)', 'Médaille de la Jeunesse et des Sports pour JY Tréguier (16/01/23)', 'Assemblée Générale du 13 janvier 2023', '30 000 kms au compteur (29/12/22)', 'Pourquoi marcher est-il bon pour la santé ? (27/11/22)', and 'Rando de l'huître du 6 novembre 2022'. A calendar for March 2023 is also visible, showing the 11th highlighted.

Le menu ARTICLES DE PRESSE

- ARTICLES DE PRESSE (Suite)

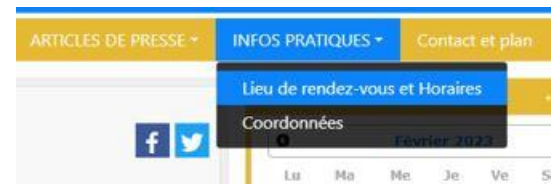


Vous pourrez par la suite sélectionner d'autres articles en appliquant toujours le même procédé que précédemment.

Le menu INFOS PRATIQUES

- **INFOS PRATIQUES**

En cliquant sur « **INFOS PRATIQUES** » et puis sur « **Lieu de rendez-vous et Horaires** », on ouvre la page ci-dessous où sont affichées toutes les informations.

A screenshot of a web browser displaying the 'Lieu de rendez-vous et Horaires' page on the Club Sportif Riécois website. The browser address bar shows the URL 'club-sportif-rieois.sportsregions.fr/en-savoir-plus/lieu-de-rendez-vous-et-horaires-138085'. The website header is blue with the club's logo and name. Below the header is a navigation menu with items like 'ACCUEIL', 'LES SECTIONS', 'VIE DU CLUB', 'PHOTOS & VIDÉOS', 'ARTICLES DE PRESSE', 'INFOS PRATIQUES', and 'Contact et plan'. The main content area is titled 'LIEU DE RENDEZ-VOUS ET HORAIRES' and contains the following text:

Les **mardis**, au départ de notre local, à **13h45**, randonnées guidées par **Luclane, Jean-Yves et Guy**.

Les **jeudis**, au départ de notre local, à **8h30**, vous pourrez essayer la marche nordique grâce à nos animateurs **Alain et Jean-Marie**.

Les **dimanches** au départ de notre local, à **8h30** :
- randonnées guidées par **Luclane et Jean-Yves**
- sortie cyclotourisme avec **Jean-Pierre, Patrice et Yves**

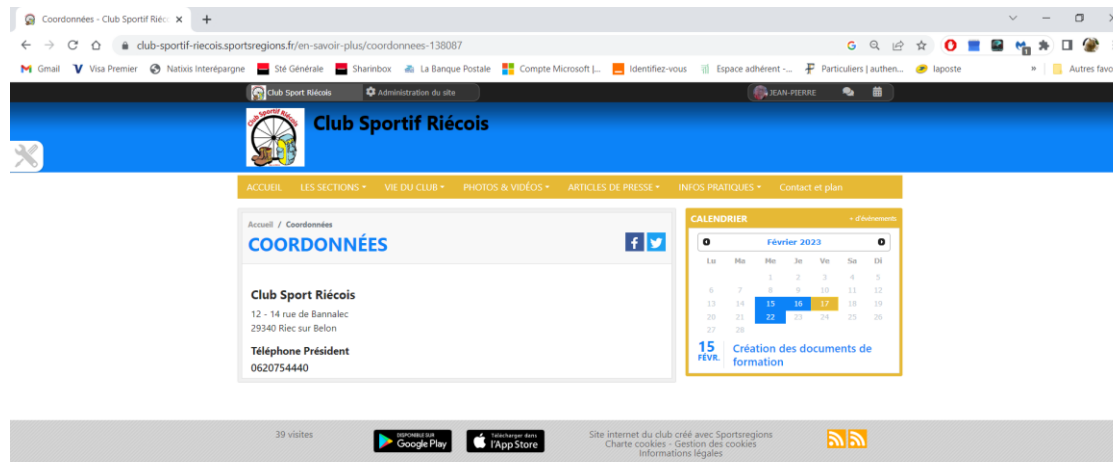
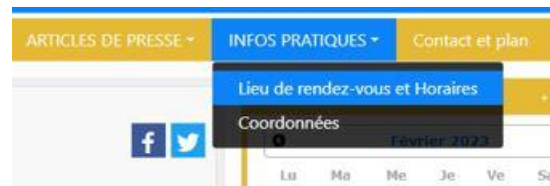
Adresse du Local : 12-14 rue de Bannalec 29340 Riec sur Belon (Anciens ateliers municipaux)

On the right side of the page, there is a 'CALENDRIER' section for February 2023, showing a calendar grid with the 15th highlighted. Below the calendar, there is a button for 'Création des documents de formation'. At the bottom of the page, there is a footer with '39 visites', app store links for Google Play and the App Store, and a copyright notice: 'Site internet du club créé avec Sportsregions. Charte cookies - Gestion des cookies. Informations légales'.

Le menu **INFOS PRATIQUES**

- **INFOS PRATIQUES**

En cliquant sur « **INFOS PRATIQUES** » et ensuite sur « **Coordonnées**, la page ci-dessous s'ouvre indiquant les coordonnées du Club.



Le Menu Contact et Plan

- **Contact et Plan**

En cliquant sur « **Contact et Plan** », vous affichez directement la page.

Vous pourrez adresser un message au Club Sportif Riécois qui arrivera dans la boîte mail **clubsportifriecois@gmail.com**.

Renseigner tous les éléments du formulaire contact (1), rédiger votre texte (2), **n'oublier pas de renseigner le code (3)** avant de cliquer sur « **envoyer le message** » (4).

Club Sportif Riécois

ACCUEIL LES SECTIONS VIE DU CLUB PHOTOS & VIDÉOS ARTICLES DE PRESSE INFOS PRATIQUES **Contact et plan**

Accueil / Nous contacter

NOUS CONTACTER

Formulaire de contact

Nom * 1

Prénom * 1

Email * 1

Objet * 1

Message * 2

Vous devez recopier le code ci-contre* 815388 3

ENVOYER LE MESSAGE 4

INFORMATIONS

Club Sportif Riécois
12 - 14 rue de Bannalec
29340 Riec sur Belon

Téléphone
0620754440

CALENDRIER

Février 2023

Lu	Ma	Me	Je	Ven	Sa	Di
		1	2	3	4	5
6	7	8	9	10	11	12
13	14	15	16	17	18	19
20	21	22	23	24	25	26
27	28					

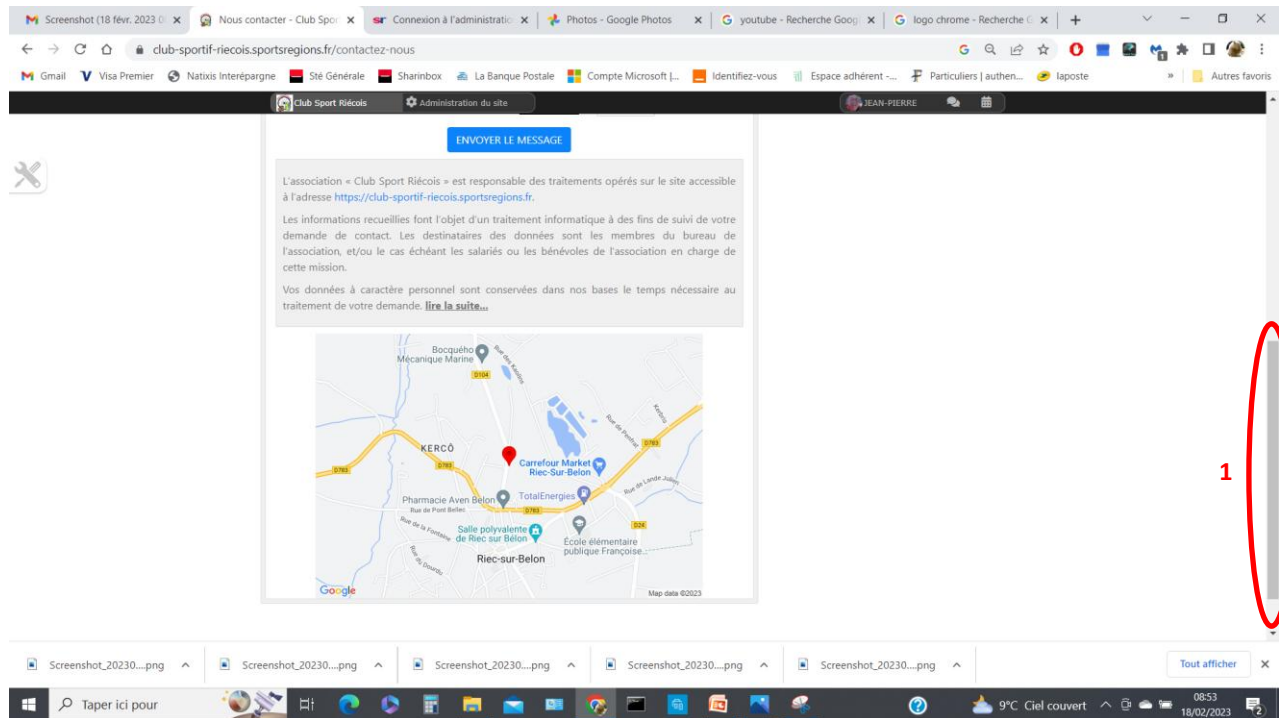
15 FEVR. Création des documents de formation

Le Menu Contact et Plan

- **Contact et Plan (Suite)**

Pour voir l'intégralité de la page il faut utiliser **la barre de défilement de droite**.

Une fois la barre de défilement (**1**) positionnée au bas de la page, vous visualisez le plan. Un petit **repère rouge** sur le plan situe le local du CSR.

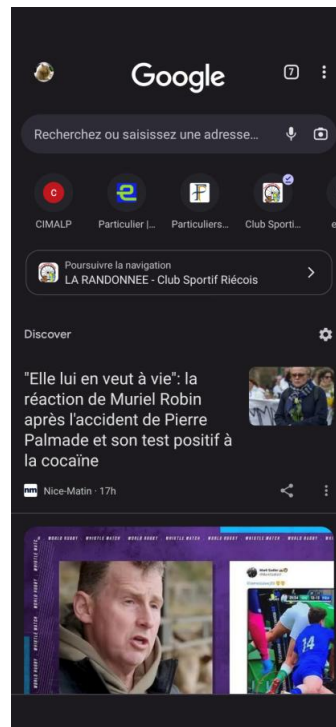


Comment afficher le site du CSR sur son Smartphone

- **Se connecter au site avec son Smartphone.**

Cliquer sur votre navigateur préféré. J'ai choisi pour la présentation **google chrome**.

Cliquer sur le logo Chrome  de votre Smartphone, la page ci-dessous s'affichera.




Comment afficher le site du CSR sur son Smartphone

- **Se connecter au site avec son Smartphone (suite).**

Renseigner l'adresse du site du club qui pour rappel est

club-sportif-riegeois.sportsregions.fr (1).

Appuyer ensuite sur **Entrée** (la petite flèche (2) en bas à droite).



Comment afficher le site du CSR sur son Smartphone

- **Se connecter au site avec son Smartphone (suite).**

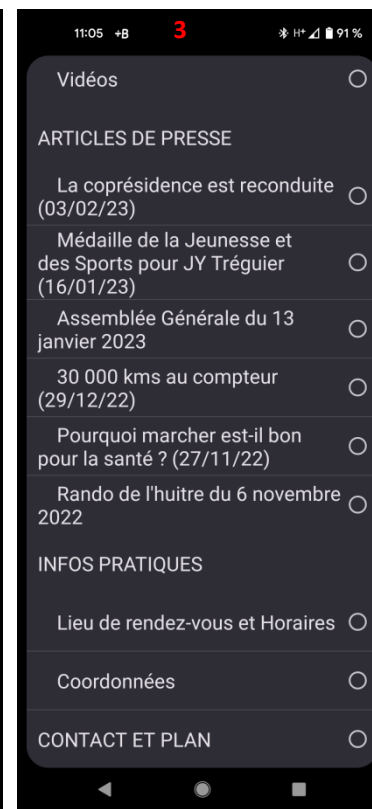
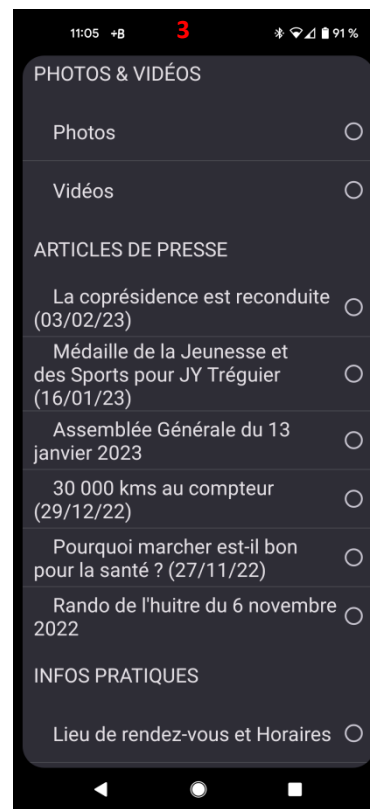
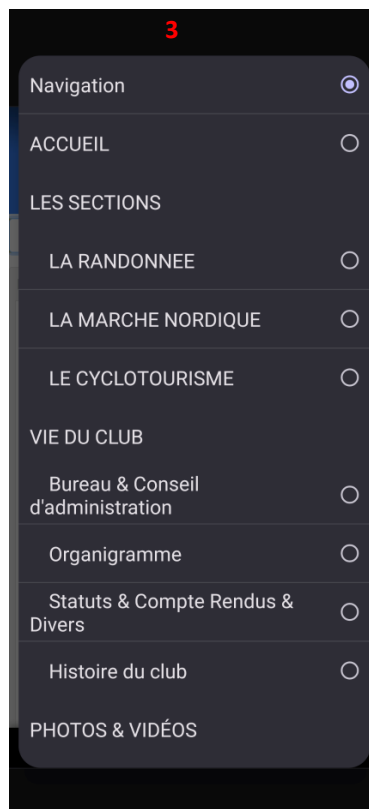
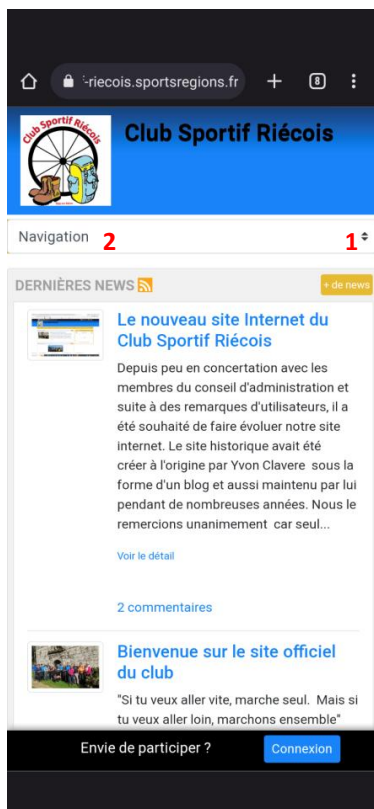
Le site s'affiche.



Naviguer sur le site du CSR avec son Smartphone

- Rien de plus simple pour naviguer sur le site du CSR.

Sélectionner les deux petites flèches (1) du rectangle « Navigation » (2), le menu navigation (3) s'affiche. Vous retrouvez les mêmes menu que sur l'ordinateur pour naviguer sur le site.



Naviguer sur le site du CSR avec son Smartphone

- **Rien de plus simple pour naviguer sur le site du CSR. (suite).**

En choisissant par exemple l'item **photos (4)**, la page s'affiche .

Vous avez le même fonctionnement que si vous étiez

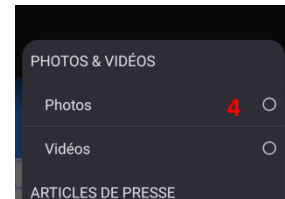
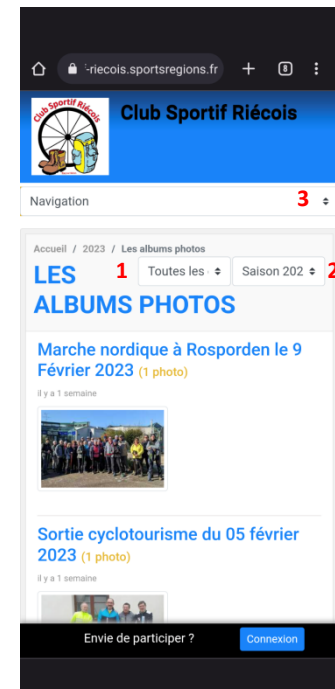
Sur votre ordinateur.

Vous retrouvez les deux rectangles de choix (**1** et **2**) et pouvez

Choisir ce qui vous intéresse.

Vous pouvez revenir et choisir un autre item en sélectionnant

De nouveau les deux petites flèches (**3**).



Fin de la Présentation

- N'hésitez plus, utiliser et abuser de notre nouveau site .

Bonne navigation!